

STAVE





STAVE

PORTONE BASCULANTE

STAVE.
SICUREZZA SENZA TEMPO.

Alcuni segreti possono essere svelati. Stave è un segreto di Dierre, che potete scoprire anche voi. Tecnologia esclusiva, materiali sicuri e resistenti al trascorrere del tempo, design all'avanguardia. Dierre vi offre una sicurezza nuova, da conoscere e adattare al vostro stile di vita. Classe ed eleganza insieme per proteggervi e garantirvi soluzioni sempre su misura.



Stave gofrato legno, una nervatura centrale, colore bianco.

Quando eleganza, comfort e sicurezza vivono sotto lo stesso tetto allora in casa c'è Stave, il portone basculante di Dierre che riconosce le vostre necessità, i vostri gusti e vi offre un'ampia gamma di soluzioni per rendere la vostra casa un luogo sicuro, senza dover rinunciare a un tocco di classe.

STAVE:
LIBERI DI ENTRARE NELLA VOSTRA VITA.

C'è un solo modo per avere la sensazione di un posto custodito dall'esperienza, dalla professionalità e dall'innovazione: Stave. Il portone basculante concepito da Dierre per proteggere i vostri spazi senza trascurare i vincoli architettonici e le vostre esigenze. Eleganza, design, tecnologia all'avanguardia, per farvi sentire veramente a casa.



Il comfort di una scelta sicura e assolutamente pratica.

Stave vi offre il massimo anche in fatto di comodità, con un sistema interamente elettromeccanico applicato sul lato interno dell'anta che controlla ogni movimento del vostro portone, grazie a un pulsante apri e chiudi, una costola anti-schiacciamento, fotocellule, telecomando e ricevente.

Stave si adatta perfettamente ai vostri spazi.

La pannellatura si distingue in varie tipologie e finiture:

Tipologia e Finitura esterna goffrata legno a 3 nervature, disponibile in bianco, legno chiaro e legno scuro.

Tipologia e Finitura esterna goffrata legno a 1 nervatura, disponibile in bianco, legno chiaro e legno scuro.

Tipologia e Finitura esterna goffrata legno senza nervatura, disponibile in bianco.

Tipologia e Finitura esterna liscia a 1 nervatura, disponibile in legno scuro e legno verde anilina.

Tipologia e Finitura esterna goffrata legno con specchiature 507x340, disponibile in bianco e verde.

Il telaio, di serie, è previsto di colore nero RAL 9005. Su richiesta sono disponibili altre tinte.

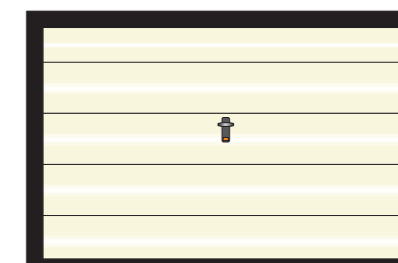
ST01



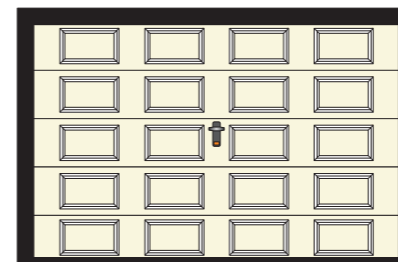
Superficie pannello esterno: BASIC
3 nervature goffrato legno bianco




Superficie pannello esterno: L
senza nervature goffrato legno bianco



Superficie pannello esterno: DB
1 nervatura goffrato legno bianco

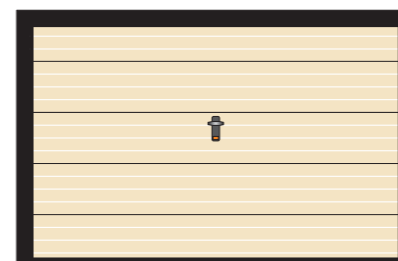


Superficie pannello esterno: CB
goffrato legno bianco, con specchiature 507x340



Superficie pannello esterno: CV
goffrato legno verde, con specchiature 507x340

ST02



Superficie pannello esterno: 1L
3 nervature goffrato legno colore simil legno chiaro

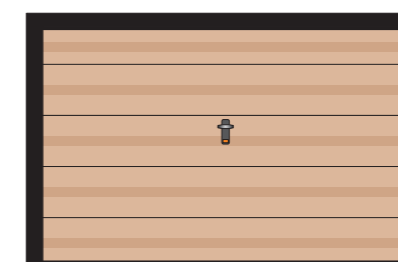


Superficie pannello esterno: 1LS
3 nervature goffrato legno colore simil legno scuro

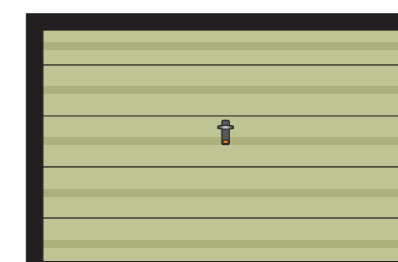
ST03



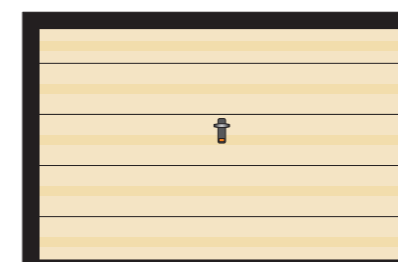
Superficie pannello esterno: DLS
1 nervatura goffrato legno colore simil legno scuro



Superficie pannello esterno: DLSL
1 nervatura colore simil legno scuro




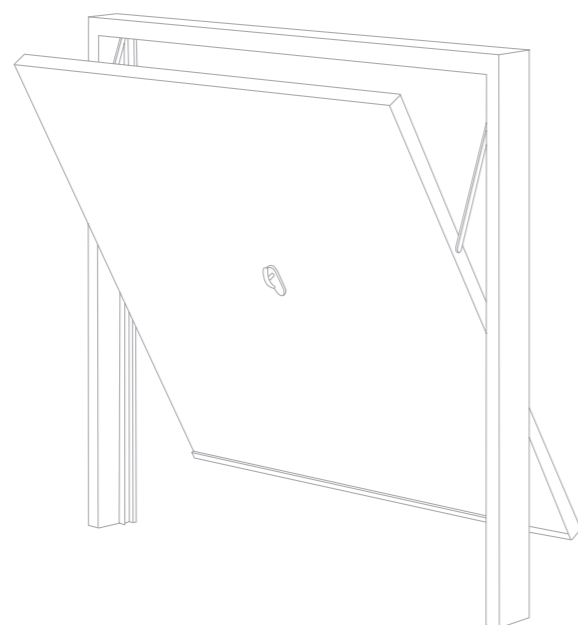
Superficie pannello esterno: DLVL
1 nervatura colore simil legno verde anilina liscio



Superficie pannello esterno: DL
1 nervatura goffrato legno colore simil legno chiaro

Affidarsi a Dierre e sentirsi già protetti, anche nei minimi dettagli. Come per i modelli, i colori e le rifiniture, anche per le serrature potete scegliere di avere l'ultima parola sulla vostra sicurezza. Stave è infatti disponibile con serratura di serie a cilindro tipo Yale o, a richiesta, con cilindro cifrato.

La struttura dell'anta, di concezione unica e innovativa, è realizzata in tubolare di Alluminio verniciato a polvere ed è composta da pannelli coibentati con schiuma poliuretana autoestinguente Sp. 40 mm, esenti da CFC; lamiera in acciaio zincata a caldo "Sendzmir" Sp. 0,5 mm di spessore, verniciatura di tipo poliestere Sp. 25 micron. Le caratteristiche dell'alluminio e la qualità dell'acciaio zincato accoppiate alla verniciatura garantiscono un'eccezionale resistenza alla corrosione e agli agenti atmosferici. Il movimento dell'anta avviene tramite bilanciamento di contrappesi collegati ai meccanismi della porta, assicurati da un sistema anti-caduta e protetti da un carter in lamiera verniciata. Estremamente stabile e sicuro, Stave offre prestazioni superiori in termini di funzionalità, silenziosità e maneggevolezza.





Il basculante Stave è dotato di alcuni optional che ne aumentano il comfort:

- motorizzazione
- barriera fotoelettrica
- telecomando con codice di sicurezza
- selettore a chiave
- radiorecente per gestire porta del garage e, insieme, impianto di illuminazione esterna, cancello, ecc.
- lampeggiante
- sbloccaggio di emergenza interno
- sbloccaggio di emergenza esterno, in presenza di garage senza accesso secondario, con serratura o maniglia



TELECOMANDO



COPPIA DI COLONNINE FOTOCELLULE



ANTENNA E LAMPEGGIANTE

MANIGLIA STAVE



VERNICIATURA



Personalizzare, per un portone come l'avete sempre pensato. Dierre vi garantisce solidità, classe e sicurezza. Al resto ci pensate voi, optando per il colore che preferite e che maggiormente si addice al vostro habitat, per il numero di feritoie che areeranno il vostro garage, fino al tipo di serratura che andrà a rendere il box davvero vostro.

